

# 洗濯機のお掃除法♪ビックリする程汚れが取れるコツ!



洗濯物にノリのような物が付いていたり、洗濯機の中がかび臭い・・・  
なんて事はありませんか?キレイな洗濯機にするためのコツをご紹介します!  
思った以上に目に見えて汚れが取れるので、ビックリする事間違いなしです!

①まず、「酸素系漂白剤」を使います酸素系なら、粉でも液体でもなんでもOKです。(ハイターとかフライトとか。)  
10リットルに100～150グラムが目安です。満水(7.0キロ洗い用)フライト一袋投入してもOK。

※お風呂の残り湯を使う場合、40度～50度位にしてください。その方が酵素がより活性化します。  
より汚れが取れますよ!!洗濯機へ高水位(満水)まで入れます。



②回す前に洗濯ネットは取り外しておいてください。(ネット設置部分にもしっかり洗剤を行き渡らせるため)  
排水してしまうのを避けるために、必ず「洗い」設定にして回してください。ビックリする事間違いなしです!  
浮いたゴミは大体でいいので100均等に売っているすくい網(熱帯魚用とかの物)で掬ってください。

③再度、5～6分「洗い」のみで回してゴミを掬ったら、3時間～一晩放置してください。  
酵素がカビをどんどん浮き上がらせてくれます!  
※あまり長時間放置しすぎると洗濯槽を痛める場合があるので、気をつけてくださいね



④放置し終わった洗濯機を再度「洗い」のみで5～6分回し、浮いたゴミを掬います。  
大体掬ったら、洗濯機にネットをセットして「すすぎ」「排水」「脱水」まで行います。  
終わった後、底にゴミが残っていると思いますので、ティッシュ等で拭き取ってくださいね。  
洗濯ネットに溜まったゴミを洗って取り、再度高水位で「洗い」「すすぎ」「排水」「脱水」のコース運転を行います。  
あとはゴミが気にならなくなるまで繰り返します



きれいになったら終了です!今までこんなにカビが潜んでいた洗濯機で  
衣類を洗っていたかと思うとぞっとしますよね・・・でもこれで、カビや異臭からも開放されますよ!



- ★洗濯槽のお掃除は1～2ヶ月に1回やればキレイな洗濯槽でのお洗濯がキープ出来ます。
- ★洗濯終了後の洗濯機のフタはなるべく開けておきましょう。湿気が籠もりにくくなり、カビの繁殖を防いでくれます。
- ★洗濯物を随時入れている場合も同様に、オススメしません。特に濡れたタオルやバスタオルはカビの大好物です!  
出来るだけ洗濯物はカゴ等に分けておきましょう。

## 株式会社 マツデン

〒574-0007 大東市北楠の里町 23 番 5 号

<http://matsuden235.jp>

☎ 0120-97-6686

業務内容  
リフォーム工事 電気設備工事 スマート電化工事  
太陽光発電設備工事 空調設備工事  
テレビアンテナ設備工事 蓄電システム設備工事  
ガス機器設置スペシャリスト店 セコム取次店  
パナソニック エキスパート工事店  
パナソニック リフォームわが家見なおし隊加盟店 ※各メーカー取扱

## MD リフォーム

〒574-0007 大東市北楠の里町 21 番 14 号

# MATSUDEN Eco Life News

2015/10.11月号  
Vol.58

## \*\*\* 小春日和 \*\*\*

小春日和っていつごろのことか知って  
いますか?春先とは関係ないんです。

まずは小春日和の時期としては  
晩秋から初冬にかけてです。



とくに11月くらいには高気圧に覆われる  
ことがあります。そんなときには穏やかで  
暖かい天候になります。

この陽気な日が春に  
似ていることから

小春日和と呼ばれるよう  
になったそうです。



俳句では小春日和は冬の季語になります。  
初春に小春日和だなぁって使うのは間違い  
なので注意してくださいね。

## — contents —

リフォーム・イトセトラ

今年もやります!  
マツデンまつり

～洗濯機のお掃除法～  
ビックリする程汚れが取れるコツ!

## Takara standard

# 秋の新築・リフォーム大相談会

10月18日(日)

AM10:00～PM5:00

タカラ大阪ショールーム

東大阪市長田東 2-4-33 (駐車場完備)

今年の4月、春のフェアに続き秋も開催させていただきます。

ショールームへ直接お越しいただけますし、MDリフォームから私達と一緒に  
行くこともできます。ご家族、お友達と是非ご来場ください。

～高品位のホーローを来て見て体感してください～




## 七宝焼き体験

ご来場記念品プレゼント!

# リフォーム・エトセトラ

リフォームといえば、キッチン・お風呂・トイレなどの入替えやクロスや床の貼替え、外壁塗装やカーポート・テラスの取り付けなどありますが、  
こんなリフォーム↓もさせて頂いています。



廊下の壁穴補修です。じゅらく風の化粧ボードで仕上げています。



玄関ポーチ立ち上りのタイルのひび割れ補修です。タイルを貼り替えました。




LED門柱灯の取替えです。



キッチンの水栓取替えです。

**見積り・相談  
無料!!**  
お家のことならどんなことでも、  
お気軽にご相談くださいね!



天井エアコン撤去の補修です。



洗面台の取替えです。



ビルトイン食器洗い乾燥機の取替えです。



ウォシュレットの取替えです。

# 祭 マツデンまつり 祭

今年もマツデンまつりを開催致します!

マツデンのBIGイベント「マツデンまつり」

今年は昨年よりさらにパワーアップ!


皆様に感謝をこめて多彩な内容となっております。



開催日時 11月15日(日) AM10:00~PM4:00

会場 楠の里公民館 大東市中楠の里町6-15

主催 株式会社 マツデン



子どもさんからおじいちゃん・おばあちゃんまで

皆様が笑顔いっぱいの日を過ごしていただけますように・・・。